




Triton Blue

USER MANUAL
MANUAL DE USUARIO

BLACK LIGHT TR-LN-20
LUZ NEGRA TR-LN-20




Read kindly this user manual before using the machine
Lea atentamente este manual antes de utilizar el aparato



Triton Blue

USER MANUAL

BLACK LIGHT TR-LN-20



English

INSTRUCTIONS

Please read these instructions carefully before using this product

IMPORTANT SAFETY INSTRUCTIONS:

This portable lamp has a polarized attachment plug (one blade is wider than the other) as a safety feature. This plug will fit in a polarized outlet. Only one way, if the plug doesn't fit fully in the outlet, reverse the plug. If it still doesn't fit, contact a qualified electrician. Never use with an extension cord unless the plug can be fully inserted. Don't attempt to defeat this safety feature, don't alter the plug. Please mount the unit on wall surface. This unit is used for recreational illumination for house.

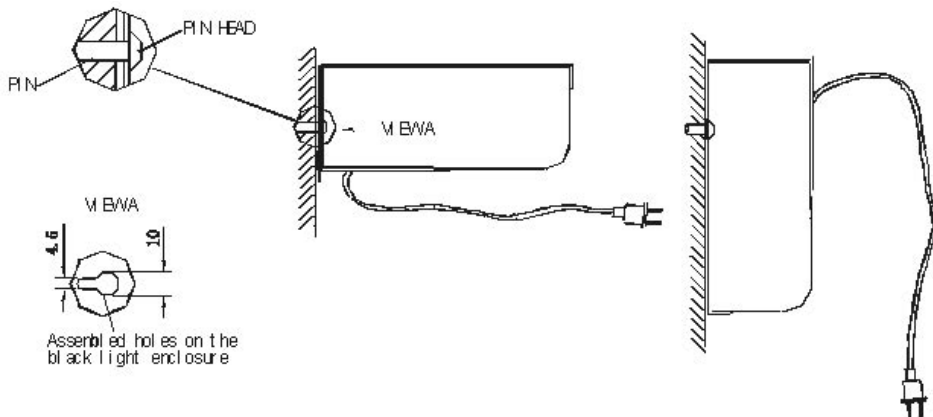
Dry locations use only.

To reduce risk of fire, replace lamp only with 20W (Max.) T8 tube.

Hot surface, keep away from curtains and other combustible materials.

HOW TO INSTALL:

The diameter of fixing PIN on the mounting surface shall be between 3mm and 4mm, and its PIN HEAD's diameter shall be less than 9mm



Technical Specifications:

Item Code:	TR-LN-20
Name:	FLUORESCENCE LIGHT-20
Power:	AC 120V/60HZ, 230V/50HZ
Black tube:	T8 20W
Size:	623 x 100 x 40 mm
Weight:	2.1KG

HOW TO OPERATE:

Plug unit into AC power outlet.

Turn on the rocker switch on black light enclosure to lighten on.

Unplug the unit from AC power outlet for a long idleness.

WARNING:

To reduce risk of fire and electric shock, don't cover the unit when it is in use.

The unit is not a toy, keep out of children's reach.

The unit will get hot during use. Turn off the apparatus and to cool for five minutes prior to touching the unit or replace fluorescent tube.

CAUTION:

To reduce the risk of fire, electric shock or injury to persons:

Use only insulated staples or plastic ties to secure cords.

Route and secure cords so that they will not be pinched or damaged when the cabinet is pushed to the wall.

Position cabinet light with respect to cabinet so as to permit reading of the lamp replacement markings during relamping,

Not intended for recessed installation in ceilings.

Not intended for surface installation inside built-in furnishings such as kitchen cabinets, china cabinet, or trophy cases.

The portable cabinet light may be installed under a kitchen cabinet when the power supply cord is not concealed or run through openings in the cabinet.

Do not conceal power supply cord (or power supply) inside a wall, ceiling, soffit, kitchen cabinet, or similar permanent structure.


Do not run the power supply cord through holes in walls, ceilings, or floors.



Triton Blue

MANUAL DE USUARIO

LUZ NEGRA TR-LN-20



Español

Instrucciones

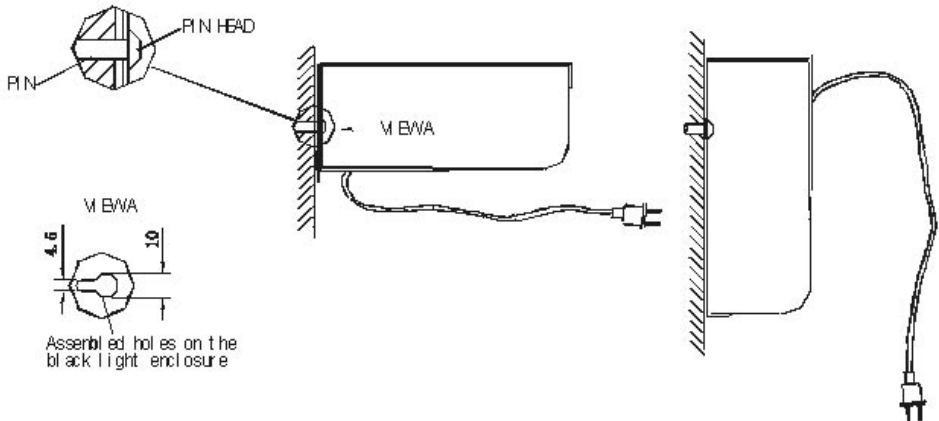
Por favor lea estas instrucciones atentamente antes de usar este producto.

Instrucciones de seguridad:

- 1.- Este foco tiene un enchufe polarizado (una patilla es más ancha que la otra) como característica de seguridad. Este enchufe entrara en un enchufe polarizado. Solamente en una única posición, si el enchufe no entra completamente en el enchufe, invierta el enchufe. Si todavía no cabe, póngase en contacto con un electricista cualificado. No utilice cables prolongadores que no cubra por completo el enchufe. No desinstale esta característica de seguridad, no alteran el enchufe. Monte por favor la unidad en superficie de la pared. Esta unidad se utiliza para la iluminación recreacional.
- 2.- Use el foco solamente en lugares secos.
- 3.- Para reducir el riesgo de incendio, solo utilice lámparas de 20W máximo (tubo T8)
- 4.- La superficie del foco se puede calentar, por ello instalelo fuera del alcance de cualquier material / sustancia que pueda ser inflamable.

Instalación:

El diámetro del tornillo de sujeción deben de ser de entre 3 y 4 milímetros, los tornillos que sujetan la cabeza del foco han de ser de menos de 9 mm.



Características técnicas:

Código del modelo:	TR-LN-20
Nombre:	FLUORESCENCE LIGHT-20
Alimentación:	AC 120V/60Hz AC230V/50Hz
Tubo de luz	T8 20W
Medidas:	623 x 100 x 40 mm.
Peso:	2.1 Kg.

Instrucciones de manejo:

- 1.- Conecte la unidad a un enchufe de corriente alterna.
- 2.- Gire el interruptor ligeramente a la posición de encendido.
- 3.- Desconecte el aparato de la corriente cuando no se vaya a utilizar durante un largo periodo de tiempo

Peligros:

- 1.- Para reducir el riesgo de incendio y de cortocircuito, no abra la carcasa del aparato cuando se este utilizando.
- 2.- Este aparato no es ningún juguete, por ello manténgalo fuera del alcance de los niños.
- 3.- El aparato se caliente durante su uso, déjelo desenchufado durante 5 minutos, antes de manipularlo o para sustituir el tubo de luz.

Precaución

Para reducir el riesgo de incendio, electrocución, o de lesión a alguna persona:

- 1.- Use solamente grapas o bridas de plástico para sujetar el cable de corriente.
- 2.- Proteja el cableado del aparato para que no pueda ser dañado.
- 3.- Instale el foco en una posición que permita leer las instrucciones que estan situadas en el foco para el reemplazo de la lampara.
- 4.- El foco no esta diseñado para la instalación en falsos techos.
- 5.- El foco no esta diseñado para instalarlo dentro de armarios, expositores, etc.
- 6.- No instale la fuente de alimentación donde se dificulte su acceso.
- 7.- No pase el cable de alimentación por paredes, etc., utilice un tubo apropiado para ello.



Triton Blue Product lighting
www.triton-blue.com
info@triton-blue.com